

Информация для родителей (законных представителей) об организации приема заявлений в 1 классы муниципальных общеобразовательных учреждений городского округа «город Якутск» на 2018-2019 учебный год

Прием в первые классы на 2018-2019 учебный год проводится электронным способом подачи заявления через Портал образовательных услуг Республики Саха (Якутия) edu.e-yakutia.ru в следующие сроки:

20 января 2018 года в 9 часов 00 минут по местному времени через Портал образовательных услуг Республики Саха (Якутия) edu.e-yakutia.ru начнут принимать заявления 11 муниципальных общеобразовательных учреждений:

- МОБУ СОШ № 1
- МОБУ СОШ № 5 имени Н.О. Кривошапкина
- МОБУ «Городская классическая гимназия»
- МАОУ «Саха политехнический лицей»
- МОБУ СОШ № 16
- МОБУ СОШ № 17
- МОБУ «Якутская городская национальная гимназия» (включая дополнительные классы ЯГНГ «Айыы кыһата»)
- МОБУ «Саха гимназия»
- МОБУ СОШ № 31
- МОБУ СОШ № 33 им. Л.А. Колосовой
- МОБУ «Саха-корейская СОШ»

27 января 2018 года в 9 часов 00 минут по местному времени через Портал образовательных услуг Республики Саха (Якутия) edu.e-yakutia.ru начнут принимать заявления остальные муниципальные общеобразовательные учреждения городского округа «город Якутск»:

- МОБУ НПСОШ № 2
- МОБУ СОШ № 3
- МОБУ ООШ № 6
- МОБУ СОШ № 7
- МОБУ СОШ № 9 им. М.И. Кершенгольца
- МОБУ СОШ № 10 им. Д.Г. Новопашина
- МОБУ СОШ № 12
- МОБУ СОШ № 13
- МОБУ СОШ № 15

- МОБУ ООШ № 18
- МОБУ СОШ № 19
- МОБУ СОШ № 20 им. Героя Советского Союза Ф К Попова
- МОБУ СОШ № 21
- МАОУ СОШ № 23
- МОБУ СОШ № 24 им. С.И. Климакова
- МОБУ СОШ № 25
- МОБУ СОШ № 26
- МОБУ СОШ № 27
- МОБУ СОШ № 29
- МОБУ СОШ № 30 им. В.И.Кузьмина
- МОБУ СОШ № 32
- МОБУ НОШ № 36 «Надежда»
- МОБУ СОШ № 38
- МОБУ Мархинская СОШ № 1
- МОБУ Мархинская СОШ № 2
- МОБУ Кангаласская СОШ им. П.С. Хромова
- МОБУ Табагинская СОШ
- МОБУ Тулагинская СОШ
- МОБУ Хатасская СОШ им. П.Н. и Н.Е. Самсоновых
- МОБУ Маганская СОШ

Родители (законные представители) могут подать электронные заявления:

1. Самостоятельно через Интернет на сайте <http://edu.e-yakutia.ru>
2. В офисах центра «Мои документы», где специалисты помогут отправить электронное заявление.

Перед отправкой электронного заявления родители (законные представители) должны дать согласие на обработку персональной информации (поставить галочку).

Адреса офисов:

Центр «Мои Документы» (головной офис) г. Якутск, ул. Аммосова, 18

Адреса дополнительных офисов:

- ул. Винокурова, 21
- ул. Жорницкого, 30/1

- ул. Автодорожная, 44
- 203 мкрн., корпус 10.

Для подачи заявления электронным способом:

1. Необходимо зарегистрироваться в портале госуслуг <http://www.gosuslugi.ru> (для не зарегистрированных пользователей).
2. Войти в личный кабинет на портале образовательных услуг Республики Саха (Якутия) edu.e-yakutia.ru
3. Выбрать муниципалитет (т.е. ГО «город Якутск»).
4. Выбрать услугу Регистрация в первый класс (не путать с услугой «Запись в школу», данная услуга для приема заявлений во 2-11 классы).
5. Заполнить поля электронного заявления и отправить заявку. Перед отправкой электронного заявления Вы должны дать согласие на обработку персональной информации (поставить галочку).
6. Проверять статус своей заявки в личном кабинете.

После подачи заявления по приглашению школы в указанное время необходимо подойти с оригиналами обязательных документов в общеобразовательное учреждение. (Вам придет СМС-сообщение или каждый самостоятельно может смотреть в личном кабинете). Внимание! Правильно укажите свой контактный номер телефона.

Обязательные документы (оригиналы):

- Свидетельство о рождении ребенка
- Документ, удостоверяющий личность одного из родителей (законных представителей)
- Свидетельство о регистрации ребенка по месту жительства или по месту пребывания на закрепленной территории или документ, содержащий сведения о регистрации ребенка по месту жительства или по месту пребывания на закрепленной территории.

Если родители (законные представители) не подали заявление через Портал образовательных услуг Республики Саха (Якутия) edu.e-yakutia.ru в январе 2018 года, с 1 февраля 2018 года они могут лично обратиться в общеобразовательное учреждение с заявлением о приеме в первый класс.

ВАЖНО! Прием в 1 классы осуществляется по регистрации по месту жительства или по месту пребывания ребенка на закрепленной территории до 1 июля 2018 года. Информацию по территориальному закреплению можно найти на сайте Управления образования Окружной администрации города Якутска yaguo.ru, на сайте Окружной администрации города Якутска yakutsk.rf и на сайтах общеобразовательных учреждений (Распоряжение Окружной администрации города Якутска от 02.11.2017 года №1835р "О внесении изменения в распоряжение Окружной администрации города Якутска от 13 февраля 2014 года №133р «О закреплении муниципальных общеобразовательных учреждений за территориями городского округа "город Якутск").

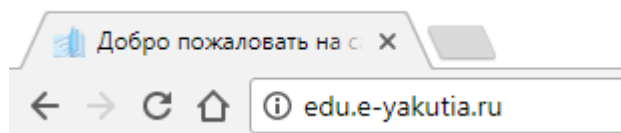
При возникновении проблем по техническим причинам родители (законные представители) могут обращаться в АУ ДПО «Институт новых технологий Республика Саха (Якутия)» по номеру: 8(4112) 703130, 43-57-07, 43-57-08

А также в отдел информационного обеспечения МКУ «Управление образования» ГО «город Якутск» по адресу: 677000, г. Якутск, ул. Ломоносова, д. 37/2, контактный телефон: 8(4112) 423007.


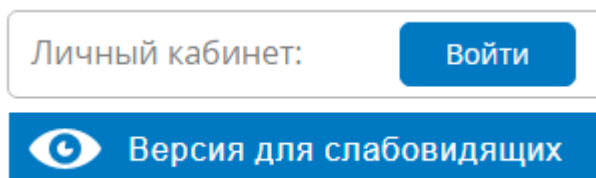
По вопросам приема в первый класс родители (законные представители) могут обращаться в отдел мониторинга и качества образования МКУ «Управление образования» ГО «город Якутск» по адресу: 677000, г. Якутск, пр. Ленина, 15, каб. 205а, контактный телефон: 8(4112) 343517. Прием граждан осуществляется по дням: понедельник, вторник, четверг с 14.00 до 18.00 ч.

Инструкция пользователя «Регистрация заявления для записи в 1 класс на Портале образовательных услуг РС(Я)»

Зайдите на Портал образовательных услуг Республики Саха (Якутия) по ссылке: edu.e-yakutia.ru



С помощью кнопки «Войти» произведите переход на страницу авторизации через учетную запись Гос.услуг (Единая система идентификации и аутентификации - ЕСИА).



При наличии учетной записи Гос. Услуг, с помощью кнопки «Войти» войдите в личный кабинет указав имя пользователя и пароль.

Вход

Мобильный телефон или почта

Пароль

Войти

Чужой компьютер

[Восстановить пароль](#)

[Зарегистрируйтесь](#) для полного доступа к сервисам

При отсутствии Учетной записи ЕСИА, с помощью кнопки «Зарегистрируйтесь» произведите регистрацию на портале Гос.услуг.

Регистрация

Фамилия

Имя

Мобильный телефон

Электронная почта

Нажимая на кнопку «Зарегистрироваться», вы соглашаетесь с [Условиями использования](#) и [Политикой конфиденциальности](#)

Зарегистрироваться

Для регистрации заполните поля: Фамилия, Имя, Мобильный телефон и укажите электронную почту (не обязательное поле).

После заполнения полей нажмите кнопку «Зарегистрироваться», на Ваш мобильный телефон придет код подтверждения по СМС, полученный код введите на портале Гос.услуг и нажмите кнопку «Продолжить»

тест тест, +7 (914) 000-00-12
[Изменить данные](#)

На ваш мобильный телефон отправлен код подтверждения, введите его ниже, чтобы закончить регистрацию.

Код

Продолжить

Код действителен еще 291 секунд

На данном этапе «Создание пароля» придумайте пароль и введите его 2 раза, после чего нажмите «Готово»

Регистрация

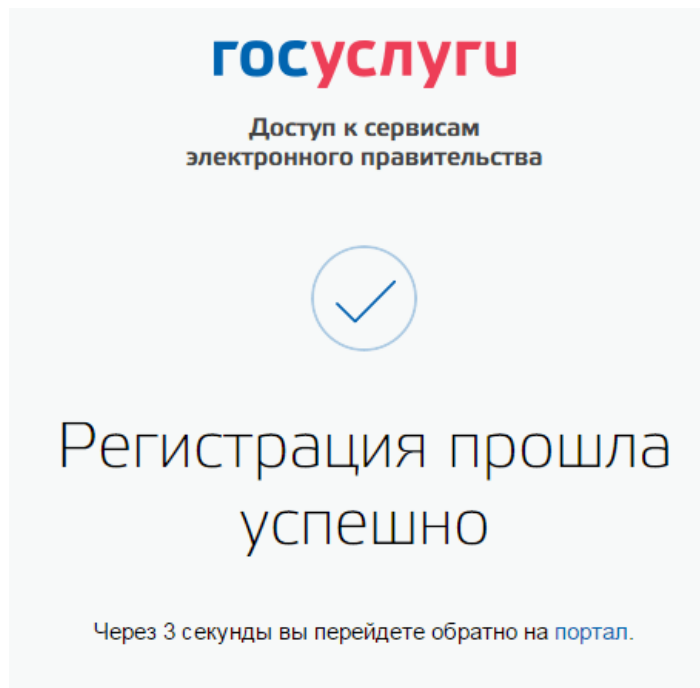
Создание пароля

Пароль

Еще раз

Готово

Регистрация упрощенной учетной записи завершена! Теперь вы можете подать заявление и записать ребенка в 1 класс. Для того, чтобы вы смогли полноценно пользоваться порталом Государственных услуг, вам нужно заполнить личную информацию и подтвердить личность, тем самым повысив уровень аккаунта.



На Портале образовательных услуг выберите раздел **«Регистрация в первый класс»**



[Регистрация в первый класс](#)

Выбор муниципалитета

Далее выберите муниципалитет. Нажмите кнопку «Выбрать».

Выберите муниципалитет

Муниципалитет

Данные заявителя

На данном шаге введите персональные данные заявителя (родителя). Поля, отмеченные красной звездочкой, обязательны для заполнения.

Данные заявителя

Заявитель	Удостоверение личности
Фамилия* <input type="text" value="тест"/>	Тип документа <input type="text" value="Паспорт РФ"/>
Имя* <input type="text" value="тест"/>	Серия* <input type="text" value="0000"/>
Отчество <input type="text"/>	Номер* <input type="text" value="000000"/>
Тип заявителя* <input type="text" value="Родитель/опекун"/>	Выдан* <input type="text" value="УОММС"/>
Тип родства <input type="text" value="Родитель"/>	Дата выдачи* <input type="text" value="01.01.2016"/>

Внимание!

Чтобы перейти на следующий шаг, корректно заполните все поля, обозначенные *

Данные о ребенке

На данном шаге введите данные ребёнка. Поля, отмеченные красной звездочкой, обязательны для заполнения.

Данные ребенка

ФИО	Сведения о документе, удостоверяющем личность
Фамилия* <input type="text"/>	Тип документа <input type="text" value="Свидетельство о рождении"/>
Имя* <input type="text"/>	Серия* <input type="text"/>
Отчество <input type="text"/>	Номер* <input type="text"/>
Дата рождения* <input type="text"/>	
Место рождения <input type="text"/>	

Адрес регистрации

Заполните адрес регистрации и адрес проживания. Адреса должны совпадать. Поля, отмеченные красной звездочкой, обязательны для заполнения.

Адрес регистрации	Адрес проживания
Регион* <input type="text" value="Республика Саха (Якутия)"/>	Регион* <input type="text" value="Республика Саха (Якутия)"/>
Район <input type="text"/>	Район <input type="text"/>
Город/Населенный пункт* <input type="text" value="Якутск"/>	Город/Населенный пункт* <input type="text" value="Якутск"/>
Улица* <input type="text" value="Якутская"/>	Улица* <input type="text" value="Якутская"/>
Дом* <input type="text" value="0"/>	Дом* <input type="text" value="0"/>
Квартира <input type="text" value="0"/>	Квартира <input type="text" value="0"/>

Адрес регистрации совпадает с адресом проживания

Контактная информация

Заполните способы связи и свои контактные данные. Поля, отмеченные красной звездочкой, обязательны для заполнения.

Контактная информация

Способы связи	Контактные данные
<input checked="" type="checkbox"/> Уведомлять по СМС	Телефон для СМС* <input type="text" value="+7(914) 100-0000"/>
<input checked="" type="checkbox"/> Уведомлять по E-mail	E-mail* <input type="text" value="mail@mail.ru"/>
<input type="checkbox"/> Уведомлять по телефону	Телефон <input type="text" value="9141000439"/>

Внимание!
Чтобы перейти на следующий шаг, корректно заполните все поля, обозначенные *

Дополнительные параметры

На данном шаге из выпадающих списков строки «Программа обучения» выберите – Любая.

При наличии льгот в строке «Льгота» выберите значение «Имеется льгота».

Льготу имеют дети военнослужащих и полицейских в соответствии с Федеральным законом от 27.05.1998 г. № 76-ФЗ «О статусе военнослужащих» и Федеральным законом от 07.02.2011 г. № 3-ФЗ «О полиции». Если льгота отсутствует, то выберите значение Без льготы.

Дополнительные параметры

Свойства требуемой ОО	Льготная категория
Программа обучения <input type="text" value="Любая"/>	Льгота <input type="text" value="Без льготы"/>

[Загрузить ОО по выбранным параметрам](#)

Внимание!
Чтобы перейти на следующий шаг, корректно заполните все поля, обозначенные *

Общеобразовательные организации.

На этом шаге регистрации заявления обязательно указывается хотя бы одна общеобразовательная организация. Для раскрытия

списка школ в строке Организация нажмите кнопку , выберите

требуемую организацию, затем ниже выберите класс. Нажмите кнопку Выбрать.

Подтверждение

На последнем шаге введите проверочное слово, подтвердите согласие на обработку персональных данных. Для завершения процесса регистрации заявления в Системе нажмите кнопку Зарегистрировать.

Подтверждение

Я даю согласие на обработку персональных данных *

Проверочное слово *

МИЯШАМ

Введите текст с картинки

мияшам

После ввода проверочного слова
кликните по зеленой галочке

Зарегистрировать заявление

Данные о заявлении сохраняются в Системе только после нажатия кнопки Зарегистрировать. В противном случае данные будут утеряны, и потребуются повторная регистрация заявления.

Далее система присвоит номер обращения

Вновь зарегистрированное заявления приобретает статус Новое. **ВНИМАНИЕ!** Запишите этот номер для дальнейшего отслеживания статуса заявления.

Проверить статус заявлений можно на Портале

<http://edu.e-yakutia.ru/> в разделе

«Проверка текущего статуса заявления».